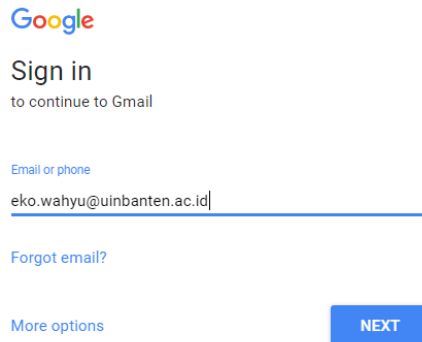


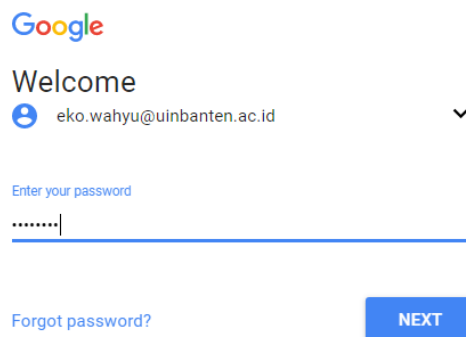
## Cara LOGIN Email dengan @uinbanten.ac.id

1. Ketikkan gmail.com pada browser sampai tampil gambar 1, kemudian ketikkan alamat email yang dimiliki, klik next

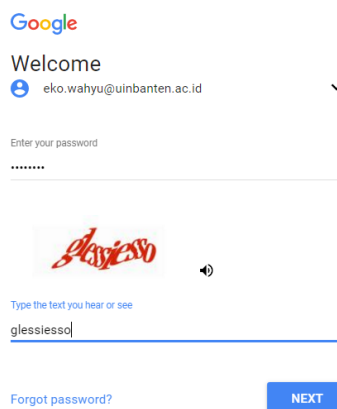


Gambar 1. Sign in gmail akun

2. Masukkan passwordnya (gambar 2), kemudian klik next hingga muncul gambar 3.

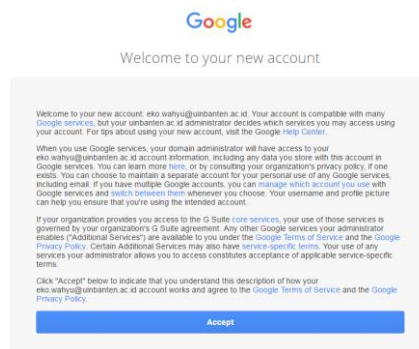


Gambar 2. Enter password gmail akun



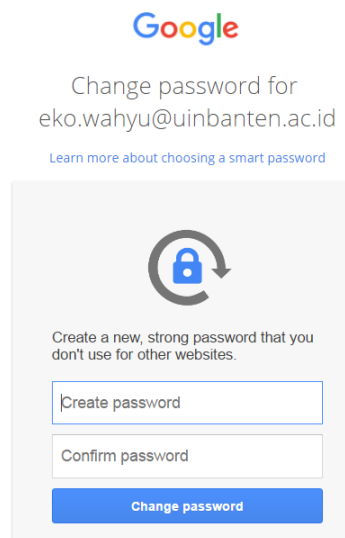
Gambar 3. Ulangi enter password dan ketikkan capctha

3. Masukkan password kembali dan ketikkan captcha yang muncul, kemudian klik next. Hingga muncul gambar 4 berikut:



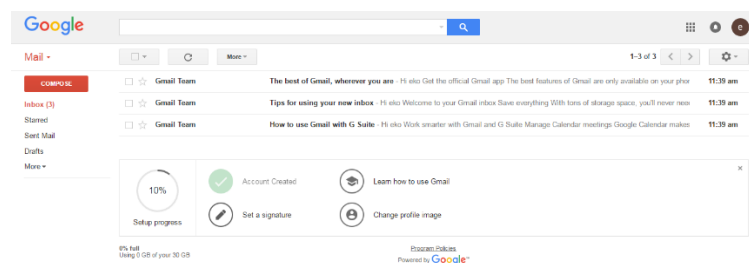
Gambar 4. Welcome to your account

4. Klik accept, sampai muncul gambar 5 berikut:



Gambar 5. Rubah password

Masukan password yang baru pada create password dan confirm password kemudian klik change password sampai muncul gambar 6 berikut:



Gambar 6. Isi akun email

Email dengan @uinbanten.ac.id sudah bisa digunakan.